

Silla de Aluminio

Rubix sunrise Medical



Características.

Silla de ruedas de Aluminio de color gris, se ajusta a la persona y sus necesidades (altura de brazos, altura respaldo, profundidad de asiento, centro de gravedad, etc.). Al tener cruceta de tres brazos presenta mayor soporte y rigidez a la silla.


Disponibles en diferentes anchos (41, 43, y 48 cms);

¡ Totalmente configurable !

Beneficio del Producto

Profundidad de asiento regulable.

El sistema nos permite ajustar la profundidad del asiento de acuerdo al largo de piernas de la persona, para un cómodo y correcto posicionamiento en la silla.




Respaldo ajustable en altura y en tensión.

El respaldo se puede ajustar a 41, 43, o 46 cm conforme a la altura del usuario y a la vez su tapizado permite tensarlo, de esta manera la persona puede ajustar la posición de su espalda, ya sea recta o encorvada, según su comodidad y recomendación médica.



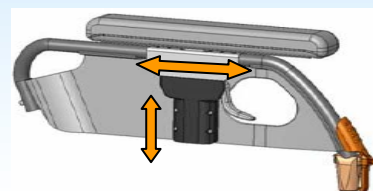
Centro de gravedad ajustable.

Poder configurar el centro de gravedad, nos permite jugar con la estabilidad de la silla y así satisfacer las necesidades de diferentes tipos de usuarios: Desde los que necesitan más estabilidad, hasta los que requieren de mayor dinamismo y ligereza.



Reposabrazos regulables en altura y en profundidad.

Aun los reposabrazos son ajustables tanto en profundidad y altura de manera fácil, conforme al tamaño del usuario, de esta manera al descansar podrá posicionar bien los brazos sin forzar el cuerpo a tomar malas posturas en la silla.



Reposapiés desmontables, regulables en altura y plataformas ajustables en ángulos de inclinación.

Los pies son desmontables y abatibles (hacia los lados) para acortar la longitud de la silla en espacios reducidos como por ejemplo en ascensores. Además son graduables en altura conforme a la estatura del usuario (no son elevables).

Su plataforma son graduables en ángulo de inclinación para lograr que los pies se posicionen bien sobre la plataforma.



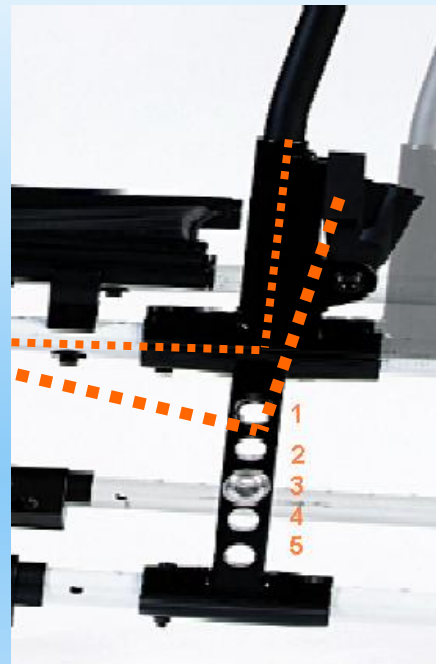
Horquillas regulables.

La ventaja de tener horquillas regulables es doble, por un lado al acercar las ruedas delanteras a las traseras facilita la ligereza de la silla en desplazamiento (mayor rapidez), sin embargo se vuelve más inestable. Por otro lado al inclinar la horquilla, regula el ángulo del asiento.



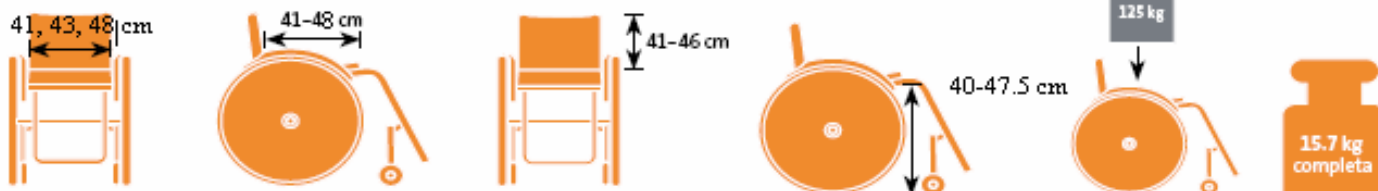
Ruedas traseras desmontables y graduables.

Las ruedas traseras son de desmonte rápido, donde sólo necesita apretar el botón en el centro de la llanta de la rueda y desplazarla hacia fuera, lo que permite reducir los espacios al transportarla en un portamaletas. Además posee cinco posiciones para regular la basculación de la silla (la estructura completa sube o baja de acuerdo a la graduación dada).



Dimensiones.

RubiX™



Especificaciones Técnicas.

Anchuras asiento: 41- 43 - 48 cm
Profundidad de asiento: 41 - 43,5 - 46 cm
41 - 43,5 - 46 - 48,5 cm (Versión reforzada XL)
Altura asiento: De 40 a 47.5
Altura respaldo: 41 - 43,5 - 46 cm
Respaldo: 7° de inclinación
Centro de gravedad: +5; + 2,5; 0; -2,5; - 5cm
Reposabrazos regulables en altura: 19 - 26 cm
Almohadillado ajustable en profundidad: 22- 34 cm)
Pies: Ángulo de inclinación (fijo) 70°
Regulable en altura 35 - 50 cm)
Plataforma de pies regulables en ángulo: (+/- 15°)
Peso usuario: 125 kg
Peso total silla: 15.7 kg (promedio)
Anchura total: Anchura Asiento + 19 cm
Anchura plegada: max 28 cm

Nota: Consultar por accesorios disponibles para este modelo.

WWW.ORTOMEDIC.CL

Julio Prado # 1665

Fono: 2698090 - 2698089

Stgo. - Chile